

Уважаемые родители и учащиеся!

Пришла весна и близится дачный период и период отпусков.

Напоминаем Вам о мерах противопожарной безопасности.

Поговорите с детьми, которые остаются дома одни или самостоятельно гуляют, о том, какие опасности таит в себе ОГОНЬ.

Будьте бдительны!


## ПРАВИЛА ПОЖАРНОЙ БЕЗОПАСНОСТИ



**Пользуйся только исправными электроприборами!  
Не оставляй их включёнными без присмотра!**



**Не дотрагивайся до проводов и электроприборов мокрыми руками!**



**Не играй с розетками!**




**Уходя из дома, гаси свет и отключай электроприборы!**



**Не играй с огнём (спичками, зажигалками, свечами)!**



**Не пользуйся без взрослых горючими жидкостями (ацетоном, растворителем, бензином, керосином)!**



**Не оставляй включённую плиту без присмотра.  
Не включай её без необходимости!**



**Не пользуйся без взрослых хлопушками, фейерверками, петардами, бенгальскими огнями!**



# Как не допустить пожар в лесу

Во избежание лесных пожаров соблюдайте правила пожарной безопасности

## Не разводите костры

**1** в хвойных  
молодняках

**2** на участках  
поврежденного леса

**3** на торфяниках

**4** в местах с подсохшей  
травой

**5** под кронами  
деревьев

Разведение костров  
разрешается только  
на специально  
обустроенных  
площадках

### В лесу запрещается



бросать горящие  
спички, окурки



оставлять промасленные или  
пропитанные горючими  
веществами материалы



оставлять стеклянные  
предметы (бутылки)



парковать транспортные средства  
вне отведенных мест

### Ответственность за нарушение правил пожарной безопасности

Пожар без причинения тяжкого вреда здоровью человека административный штраф **1 500-2 000 руб.** с физических лиц, **3 000-4 000 руб.** с должностных лиц, **30 000-40 000 руб.** с юридических лиц

Пожар, причинивший материальный ущерб свыше **250 тыс. руб.** - лишение свободы на срок **до 1 года**

Пожар, повлекший **гибель человека** - лишение свободы **до 5 лет**

Покидая лес, костер необходимо засыпать землей или залить водой до полного прекращения тления



# ЧТО ДЕЛАТЬ ПРИ ПОЖАРЕ В ЗДАНИИ?

## ПРИ ВОЗНИКНОВЕНИИ ПОЖАРА



ОЦЕНИТЕ ОБСТАНОВКУ, ОПРЕДЕЛИТЕ ОТКУДА ИСХОДИТ ОПАСНОСТЬ

СООБЩИТЕ В ПОЖАРНУЮ ОХРАНУ

ДВИГАЙТЕСЬ В ПРОТИВОПОЛОЖНУЮ СТОРОНУ ОТ ОГНЯ, К НЕЗАДЫМЛЕННОЙ ЛЕСТНИЦЕ ИЛИ ВЫХОДУ

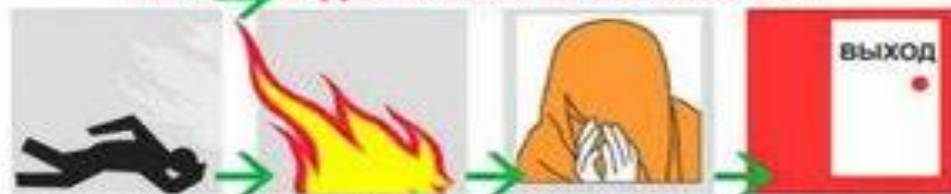
## РЕШИВ СПАСАТЬСЯ ЧЕРЕЗ ЗАДЫМЛЕННЫЙ КОРИДОР



ПРИ ДВИЖЕНИИ СТАРАЙТЕСЬ ДЫШАТЬ ЧЕРЕЗ НОСОВОЙ ПЛАТОК ИЛИ ОДЕЖДУ, А ПРИ ВОЗМОЖНОСТИ НАКРОЙТЕСЬ МОКРОЙ ПЛОТНОЙ ТКАНЬЮ

ДВИГАЙТЕСЬ К ВЫХОДУ НАГНУВШИМСЯ ИЛИ ПОЛЗКОМ, СТАРАЙТЕСЬ ДЕРЖАТЬСЯ ЗА ДВЕРИ, ПОРУЧНИ, ПЕРИЛА И Т.Д.

## НА ВАС НАДВИГАЕТСЯ ОГНЕННЫЙ ВАЛ



НЕ МЕШАЯ, ПАДАЙТЕ НА ПОЛ, ЗАКРОЙТЕ ГОЛОВУ РУКАМИ ИЛИ ОДЕЖДой, СТАРАЙТЕСЬ НЕ ДЫШАТЬ

## ПРИ ОПАСНОЙ КОНЦЕНТРАЦИИ ДЫМА И ПОВЫЩЕНИИ ТЕМПЕРАТУРЫ:

НЕ ВЫХОДИТЕ ТУДА, ГДЕ ВИДИМОСТЬ МЕНЕЕ 10м - ДОСТАТОЧНО СДЕЛАТЬ НЕСКОЛЬКО ВЗДОХОВ, И ВЫ МОЖЕТЕ ПОГИБНУТЬ!

### ЕСЛИ НЕВОЗМОЖНО ВЫЙТИ:

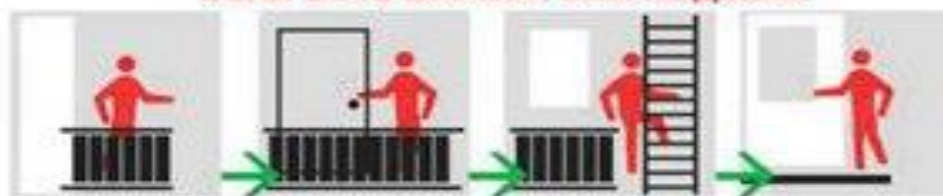


ВЕРНИТЕСЬ В ПОМЕЩЕНИЕ

ПЛОТНО ЗАКРОЙТЕ ДВЕРЬ

ДВЕРНЫЕ ЩЕЛИ И ВЕНТИЛЯЦИОННЫЕ ОТВЕРСТИЯ ПО ВОЗМОЖНОСТИ ЗАКРОЙТЕ МОКРЫМИ ТРЯПКАМИ И ЖДИТЕ ПОЖАРНЫХ ИЛИ СПАСАТЕЛЕЙ

### ЕСЛИ ЕСТЬ БАЛКОН ИЛИ ЛОДЖИЯ:



ВЫЙДИТЕ НА БАЛКОН

ПЛОТНО ЗАКРОЙТЕ ДВЕРЬ

ЗВАКУИРУЙТЕСЬ ПО ПОЖАРНОЙ ЛЕСТНИЦЕ ИЛИ ЧЕРЕЗ ДРУГОЕ ПОМЕЩЕНИЕ

ЕСЛИ НЕТ БАЛКОНА ВСТАНЬТЕ НА КАРНИЗ ИЛИ ВЫСТУП И ЖДИТЕ ПОМОЩИ

## ПРИ ПОЖАРЕ НЕ СЛЕДУЕТ:



ТУШИТЬ ОГОНЬ ДО ВЫЗОВА ПОЖАРНЫХ



ТУШИТЬ ВОДОЙ ВКЛЮЧЕННЫЕ ЭЛЕКТРОПРИБОРЫ




СПАСАТЬСЯ ЧЕРЕЗ ЗАДЫМЛЕННУЮ ЛЕСТНИЦУ



ПОЛЬЗОВАТЬСЯ ЛИФТОМ



ВЫРЫГИВАТЬ ИЗ ОКОН ВЕРХНИХ ЭТАЖЕЙ



СПУСКАТЬСЯ ПО ВОДОСТОЧНЫМ ТРУБАМ, ПРОСТЯНКАМ, ВЕРЕВКАМ



ОТКРЫВАТЬ ОКНА И ДВЕРИ